



"La promoción de la Igualdad de Género y las Actitudes y Conductas no Violentas entre Adolescentes de Comunidades Indígenas y rurales en México"

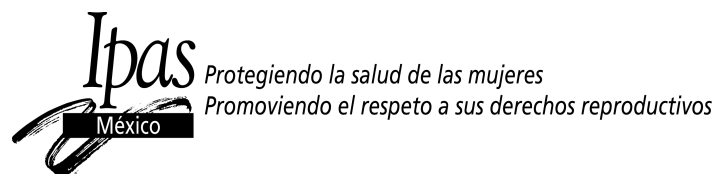
María Elena Collado, Raquel Alva, Evelyn Aldaz, Aura Gutiérrez, Josefina Franzoni, Marcela Álvarez
IPAS, México, A.C.



financiado por la Comisión Europea

Mayo, 2010

Santo Domingo, República Dominicana





Objetivo del proyecto

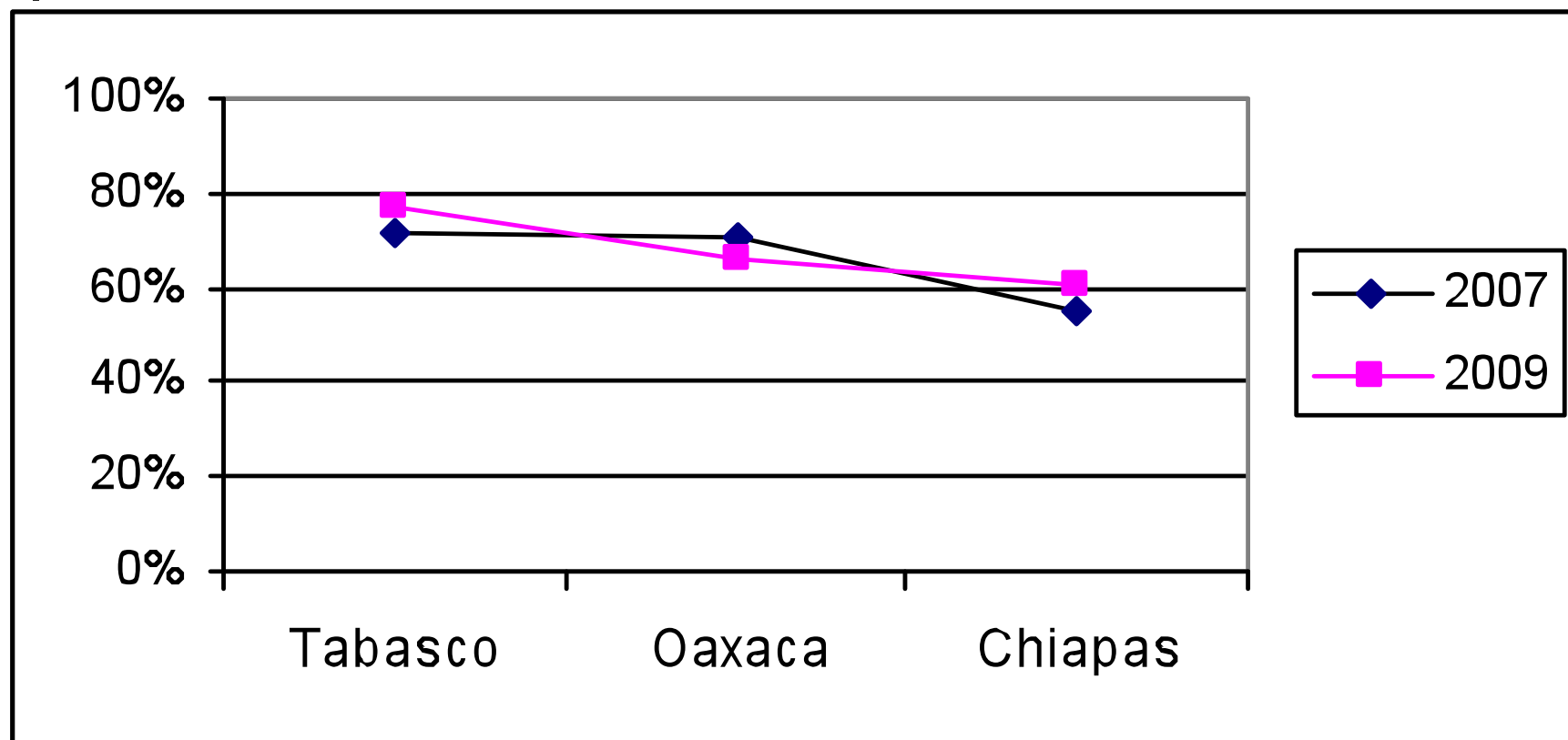
- **General:** Promover actitudes y comportamientos con equidad de genero entre adolescentes para contribuir a la reducción de la violencia en las comunidades rurales, con población indígena de tres estados de México: Chiapas, Oaxaca y Tabasco.
- **Específicos:**
- Realizar programas de educación sobre equidad de genero , con atención en el problema de la violencia contra las mujeres y adolescentes.
- Promover acciones preventivas contra la violencia a los adolescentes y mujeres en coordinación con autoridades locales e instituciones



Adolescentes que sufrieron distintos tipos de violencia por sexo

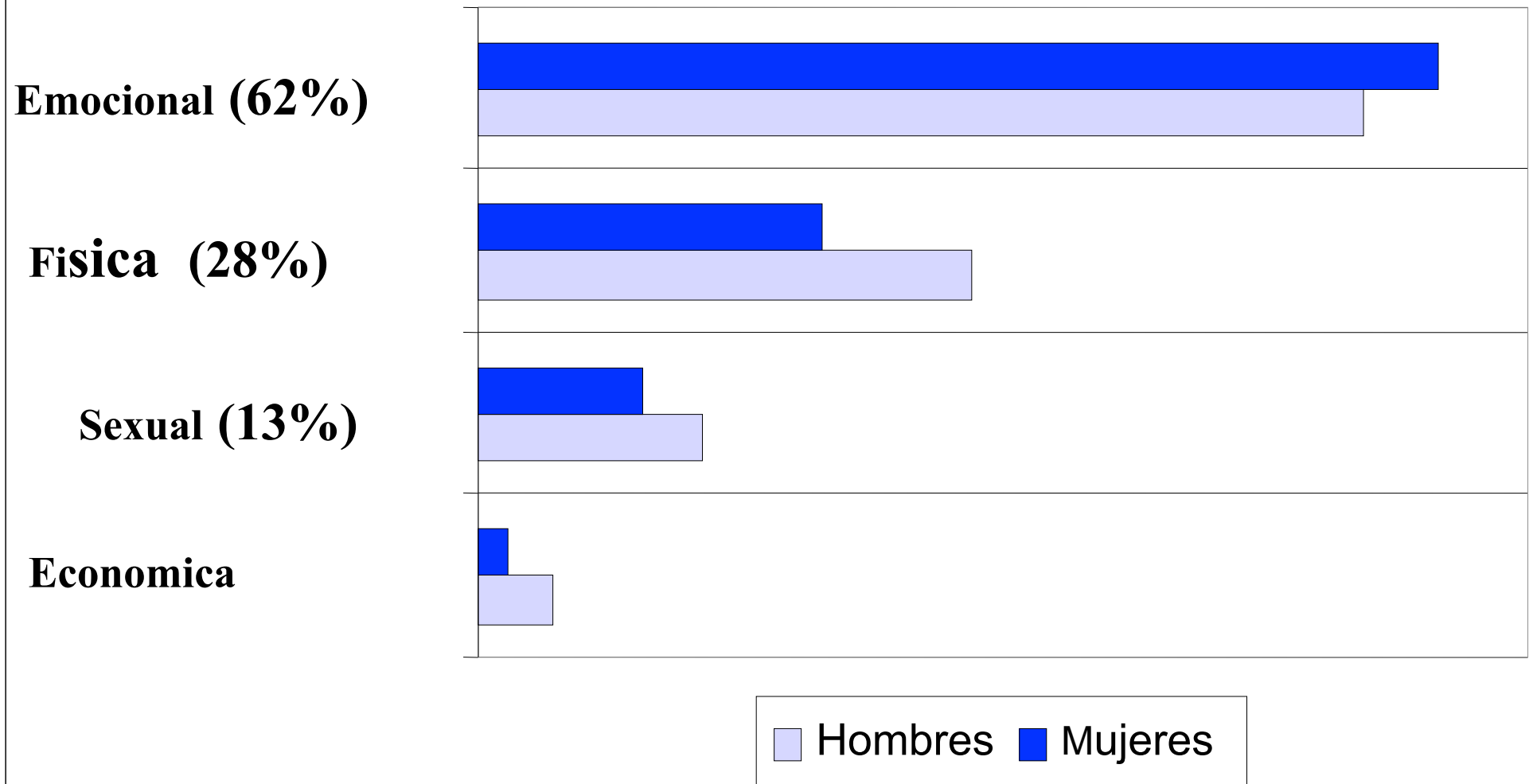
| Tipo de Violencia | Mujeres 2007 | Hombre 2007 | Mujeres 2009 | Hombres2009 |
|--------------------------|---------------------|--------------------|---------------------|--------------------|
| Emocional | 64% | 59% | 69.5% | 65.9% |
| Física | 23% | 33% | 26.3% | 30.4% |
| Sexual | 11% | 15% | 14.9% | 10.7% |
| Económica | 2% | 5% | 3.2% | 4.7% |

Adolescentes que sufrieron violencia emocional en el ultimo año

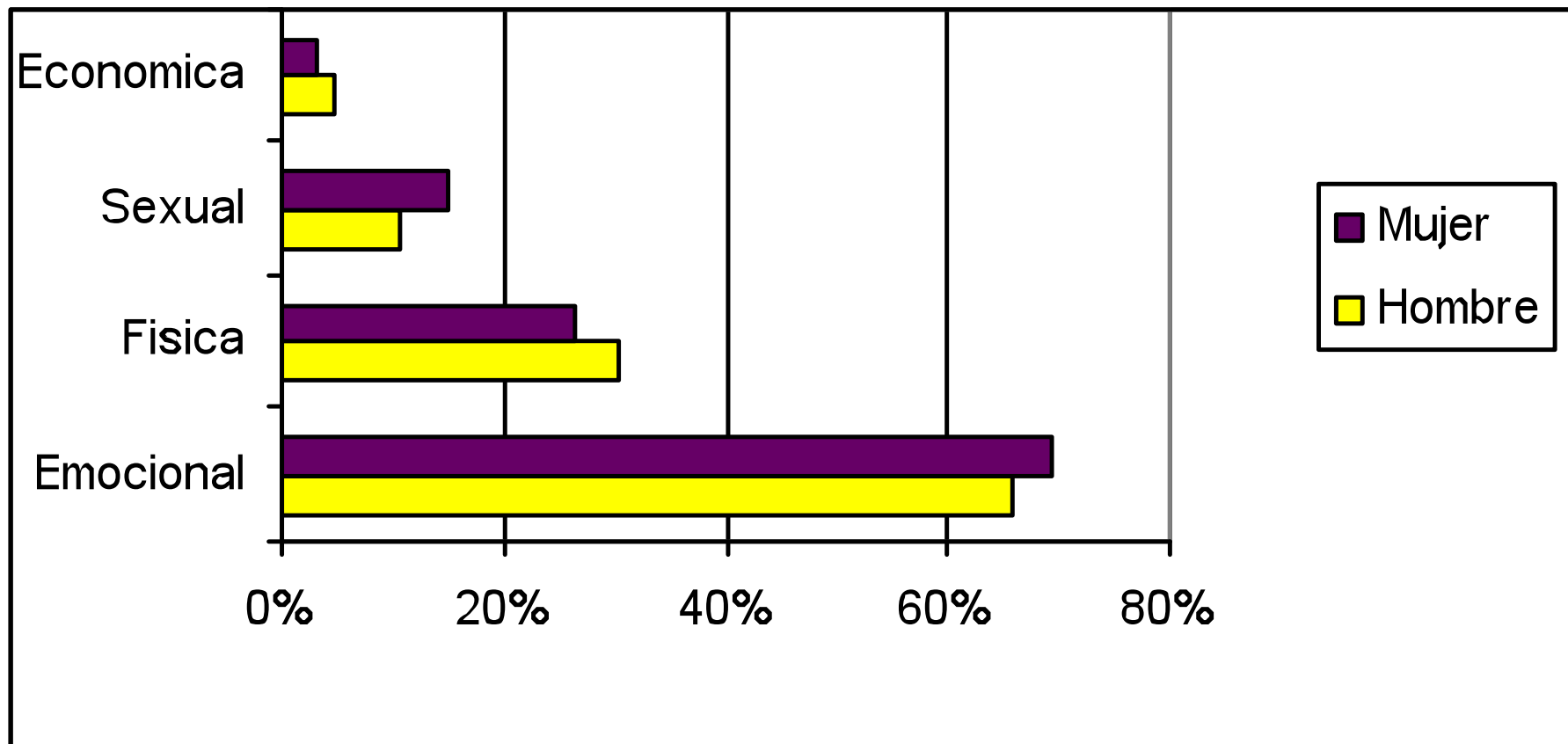


Adolescentes que sufrieron violencia en el ultimo año por sexo y tipo de violencia 2007

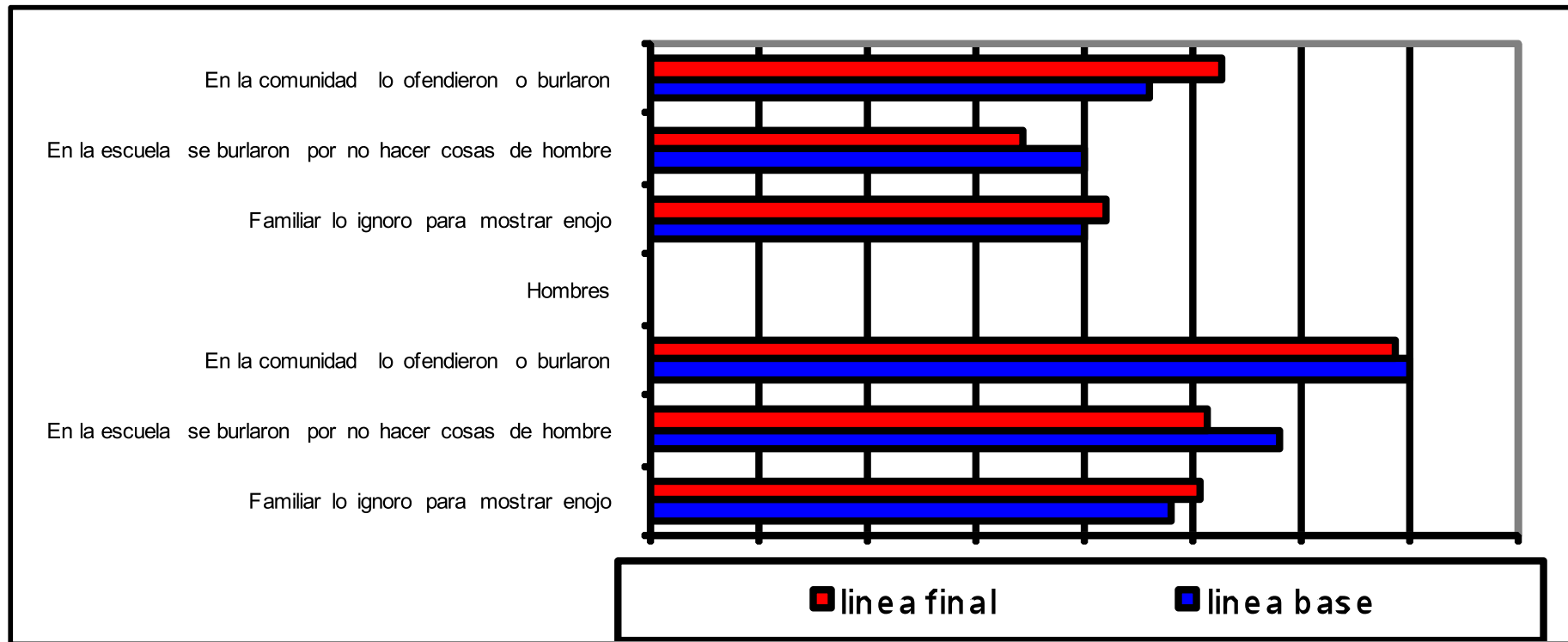
N =631



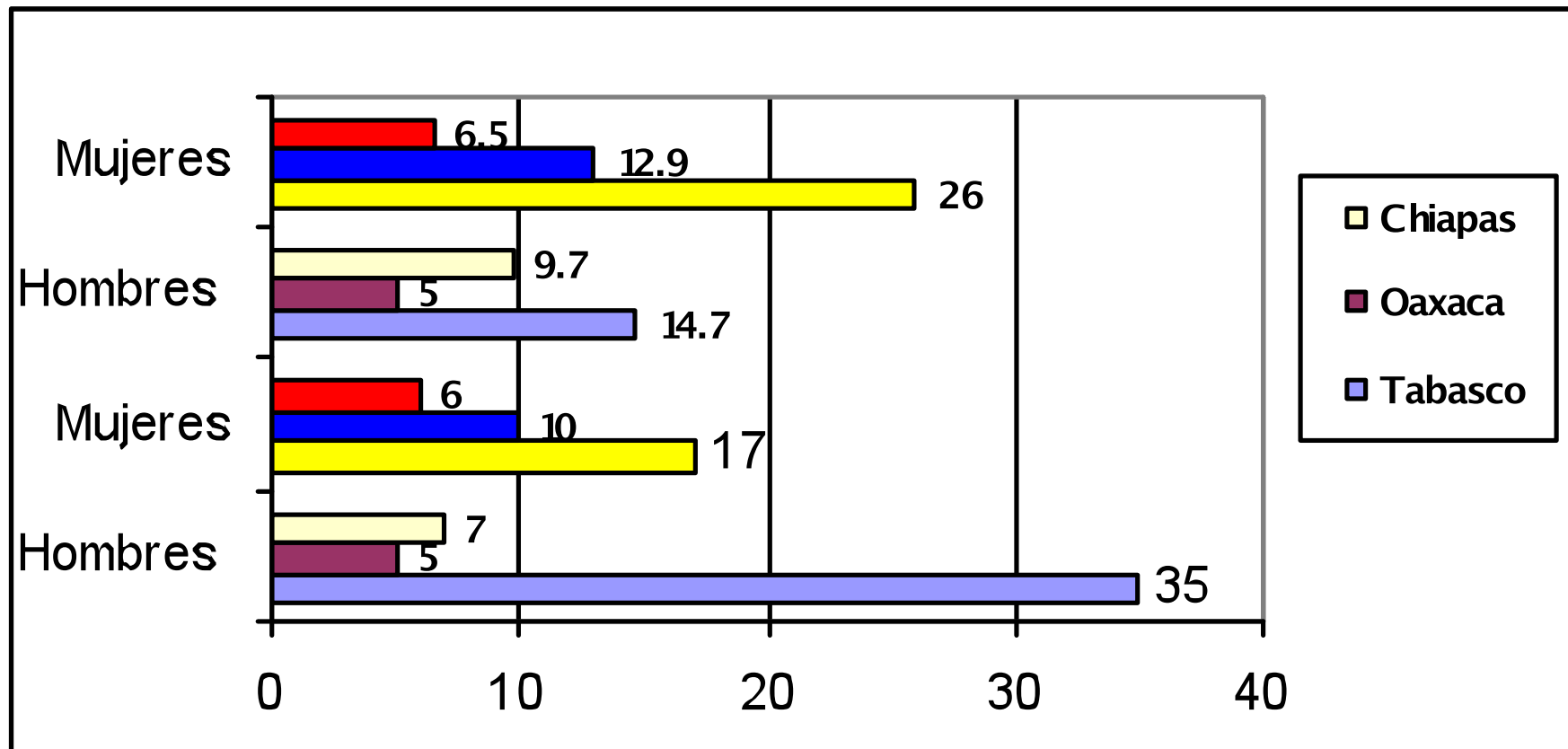
Adolescentes que sufrieron violencia en el ultimo año por sexo y tipo de violencia 2009



Episodios de violencia emocional por sexo antes y después intervención



Adolescentes que experimentaron violencia sexual en el ultimo año por sexo. Antes y después de la intervención





Violencia en la pareja

- 2007

- De las que habían tenido pareja (65%) el 53% había vivido violencia emocional y el 7% violencia física.


- 2009

De las que habían tenido pareja (66.2%), el 26.4% había sufrido violencia emocional y 3% violencia física.

Tabasco 33.8%

Oaxaca 20.3%

Chiapas 25.2%




Violencia emocional en la Pareja mujeres

2007

- ❑ Acusa de coquetear con otros hombres 14%
- ❑ Le prohíbe platicar con una persona 25%
- ❑ La ignora para demostrar enojo 23%
- ❑ 46% le dio importancia al hecho

2009

- ❑ Acusa de coquetear con otros hombres 7.7%
- ❑ Le prohíbe platicar con una persona 18.7%
- ❑ La ignora para demostrar enojo 18.7%
- ❑ 48.8% le dio importancia al hecho

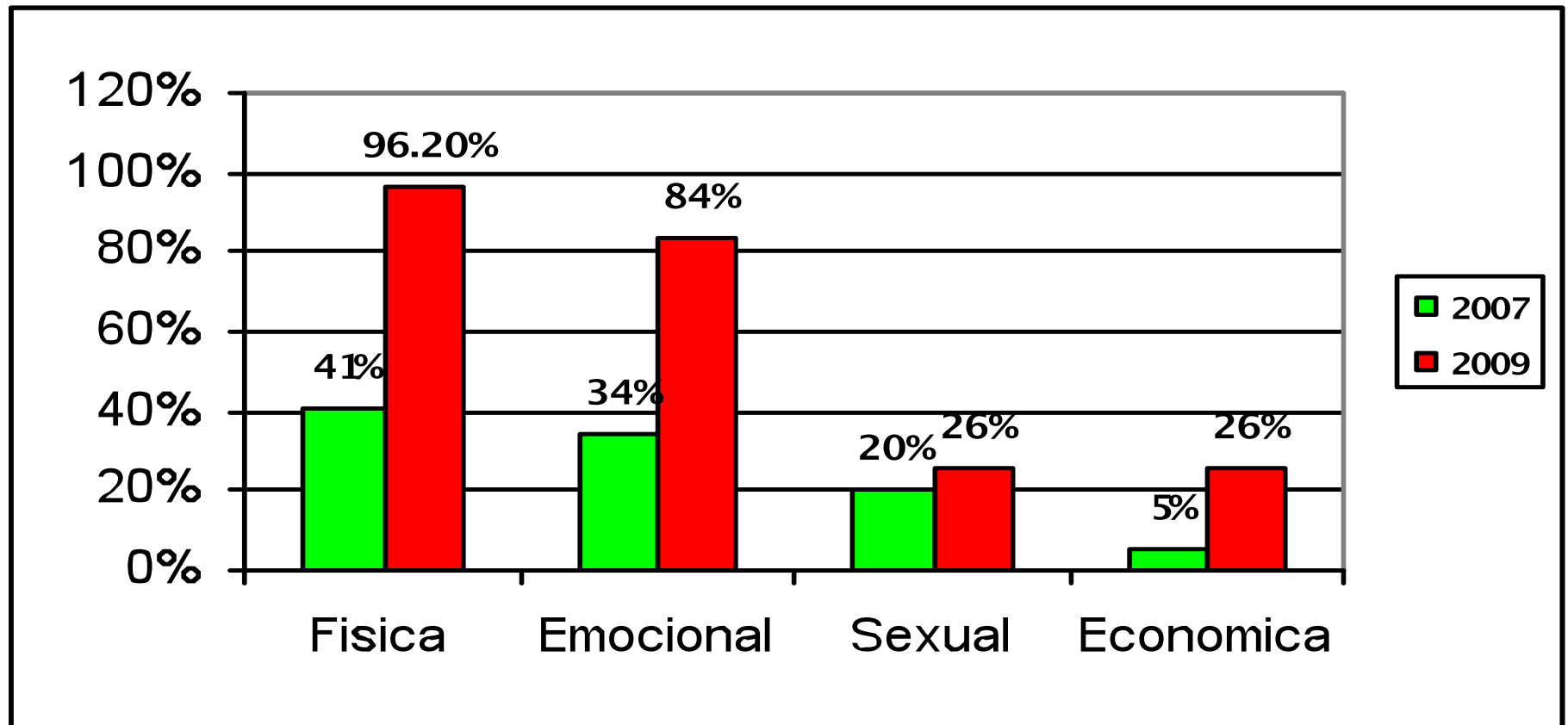


Violencia emocional en la Pareja: Hombres (73%) (74.2%)

2007

- 47% acepta haber ejercido violencia emocional y/o física
- Acusa de coquetear con otros hombres 10%
- Le prohíbe platicar con una persona 19%
- La ignora para demostrarle enojo 26%
- 36.7% ejerció violencia emocional y/o física
- Acusa de coquetear con otros hombres 9.7%
- Le prohíbe platicar con una persona 19%
- La ignora para demostrarle enojo 25%
- 3.7% ejerció violencia física

Percepción del tipo de violencia 2007-2009





Percepciones de violencia

- 90% de las mujeres tienen mas probabilidades de sufrir violencia.
- Tabasco
- Oaxaca
- Chiapas
- 96.9% la mujer tiene mas probabilidad de sufrir violencia.
- Tabasco 94.4%
- Oaxaca 97%
- Chiapas 99%

Percepción sobre motivos de violencia justa o injusta 2007

| Situación | Chiapas N= 227 | Oaxaca N =205 | Tabasco N= 199 |
|--|---------------------------|--------------------------|---------------------------|
| Es injusto que un hombre le pegue a su esposa porque salio sin su permiso. | 202 89.0 | 190 92.7 | 183 92.0 |
| Es injusto que un hombre le pegue a su esposa porque ella lo insulto | 158 69.6 | 174 84.9 | 161 80.9 |
| Es justo que un hombre le pegue a su esposa porque ella fue infiel | 133 58.6 | 85 41.5 | 109 54.8 |
| Es injusto que un hombre le pegue a su esposa porque golpeo a los ninos | 151 66.5 | 165 80.5 | 155 77.9 |


Percepción sobre motivos de violencia justa o injusta 2009

| Situacion | Chiapas N=210 | Oaxaca N=202 | Tabasco N=195 |
|--|--------------------|--------------------|--------------------|
| Es injusto que un hombre le pegue a su esposa porque salio sin su permiso. | 202 96.2 | 196 97 | 185 94.9 |
| Es injusto que un hombre le pegue a su esposa porque ella lo insulto | 156 74.3 | 185 91.6 | 164 84.1 |
| Es justo que un hombre le pegue a su esposa porque ella fue infiel | 127 80.8 | 49 24.7 | 97 49.7 |
| Es injusto que un hombre le pegue a su esposa porque golpeo a los ninos | 168 80 | 183 90.6 | 153 78.9 |



Conclusiones

- Dos años son insuficientes para producir cambios, no obstante después de la intervención aumento la identificación de la violencia emocional, física, sexual y económica.
- El orden de la incidencia por tipo de violencia es: emocional, física, sexual y económica
- Los patrones de violencia coinciden con las relaciones de genero; las mujeres sufren mas violencia emocional y los hombres mas violencia física y económica.



Conclusiones

- Después de la intervención, aumento la violencia emocional para las mujeres en la comunidad y la familia.
- Para los hombres disminuyo en la comunidad y la escuela, pero aumento en la familia. Llama la atención que aumento de manera importante la violencia sexual hacia los hombres.



Conclusiones

- En la pareja después de la intervención disminuye el registro de violencia física y emocional en sus distintas formas.
- Aumento la visibilización de la violencia.
- El control de la sexualidad femenina permanece. Solamente en Oaxaca se observa un cambio importante para tolerar la infidelidad, mientras que en Chiapas hay un aumento considerable y en Tabasco una disminución moderada